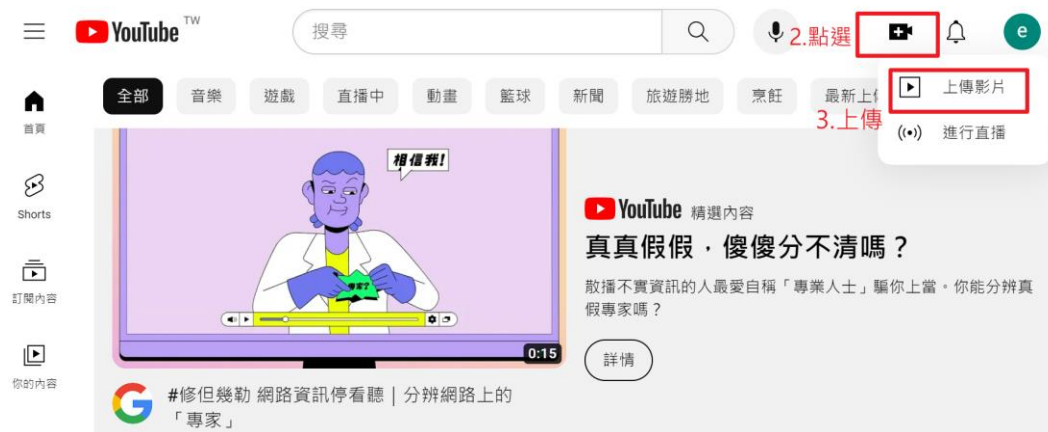
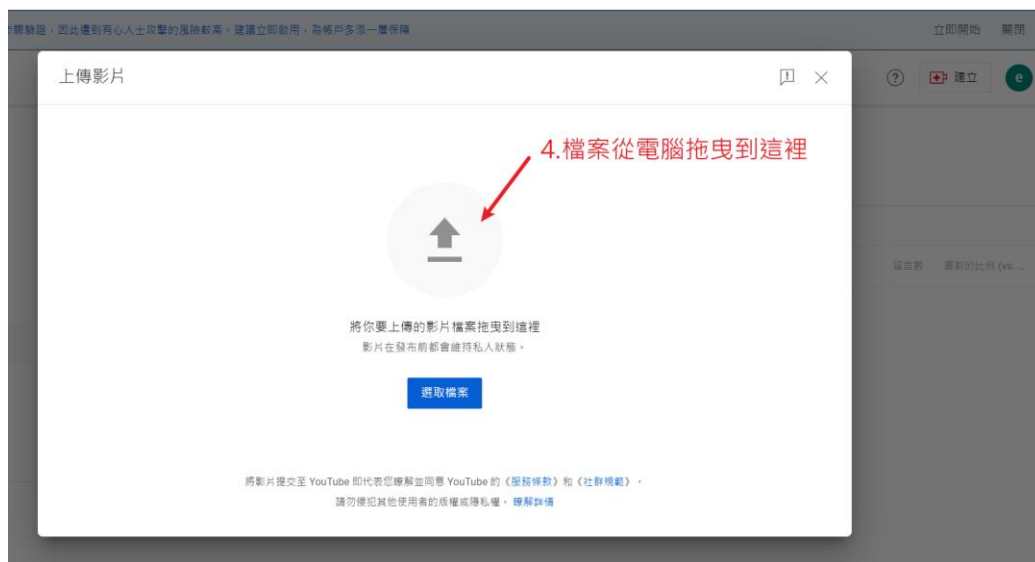


1. 以google 帳號登入youtube
2. 點選
- 3.上傳



- 4.檔案從電腦拖曳到這裡



- 5.否
- 6.下一步



7. 下一步

步驟驗證，因此遭到有心人士攻擊的風險較高。建議立即啟用，為帳戶多添一層保障

立即開始 關閉

720770774 320356 已儲存為私人影片

詳細資訊 影片元素 檢查項目 瀏覽權限

影片元素

使用資訊卡和片尾向觀眾顯示相關的影片、網站及行動號召。瞭解詳情

新增相關影片
將其他影片連結至這部影片 新增

新增字幕
為影片提供字幕，讓影片觸及更多觀眾 新增

7. 下一步

↑ SD 檢查完畢，未發現任何問題。 返回 下一步

8. 下一步

步驟驗證，因此遭到有心人士攻擊的風險較高。建議立即啟用，為帳戶多添一層保障

立即開始 關閉

720770774 320356 已儲存為私人影片

詳細資訊 影片元素 檢查項目 瀏覽權限

檢查項目

我們會檢查你的影片是否有可能造成觀看限制的問題，以便你在發布前有機會進行修正。瞭解詳情

版權
未發現任何問題

請注意：以上並非最終檢查結果，後續可能會有其他影響影片的問題。瞭解詳情

提供意見

8. 下一步

↑ SD 檢查完畢，未發現任何問題。 返回 下一步

9. 點選不公開

10. 儲存

步驟驗證，因此遭到有心人士攻擊的風險較高。建議立即啟用，為帳戶多添一層保障

立即開始 關閉

720770774 320356 已儲存為私人影片

詳細資訊 影片元素 檢查項目 瀏覽權限

瀏覽權限

選擇發布時間以及誰可以看到你的影片

儲存或發布
將影片狀態設為公開、不公開或私人

私人
只有你自己和你選擇的對象可以觀看你的影片

不公開
知道影片連結的人都能觀看你的影片

公開
所有人都能觀看你的影片

設為即時首播影片

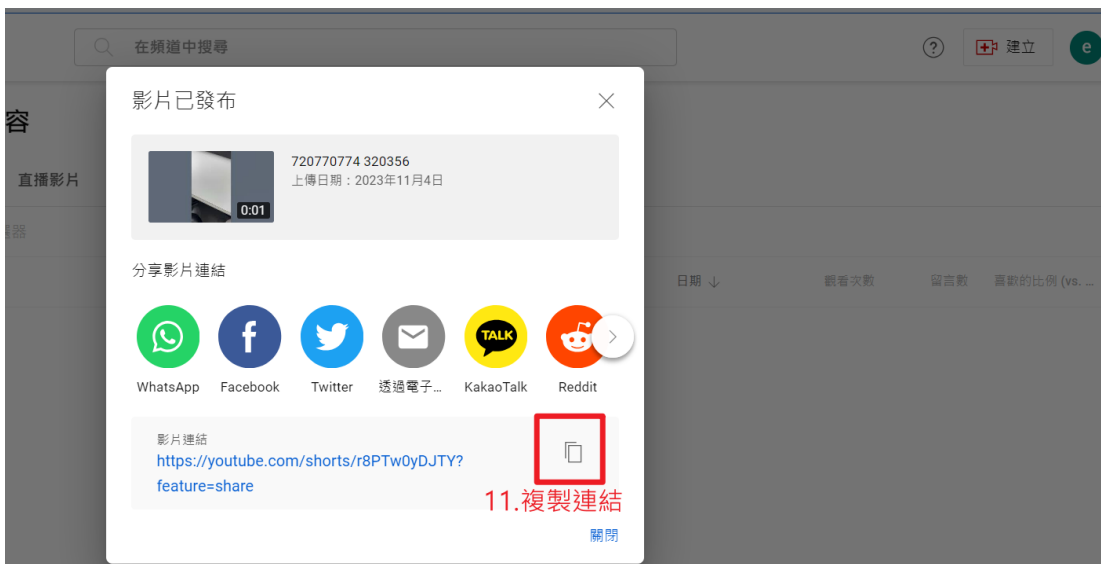
9. 點選不公開

720770774 320356
影片連結
<https://youtube.com/shorts/r8P...>

10. 儲存

↑ SD 檢查完畢，未發現任何問題。 返回 儲存

11.儲存後，會出現一系列網址，請將這列網址複製下來



12.網址存在記事本裡面，記事本命名為「OOO 老師-重要教學成果影片」，上傳至線上文件審查系統<https://review.ncut.edu.tw/>就完成了！